

1. MARCA con una cruz ✗ lo que ves de la película



1. La película habla de unos amigos. ☐
2. Los personajes viven en Colombia. ☐
3. Todos los personajes son fuertes. ☐
4. Mirabel tiene un don. ☐
5. Todos los personajes son iguales ☐
6. Hay muchos colores ☐

2. CONÉCTATE a <https://es.wikipedia.org/wiki/Colombia> y COMPLETA los datos para presentar Colombia.

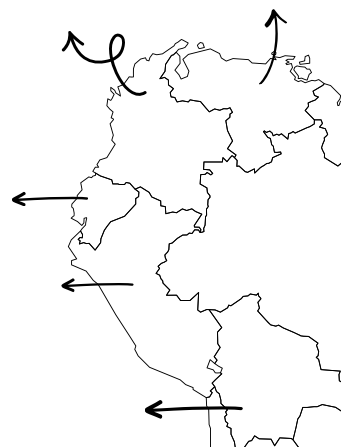
Capital:

Los habitantes :

Moneda:

Forma de gobierno:

Idioma oficial:



1. MARCA con una cruz ✗ lo que ves de la película



1. La película habla de unos amigos. ☐
2. Los personajes viven en Colombia. ☐
3. Todos los personajes son fuertes. ☐
4. Mirabel tiene un don. ☐
5. Todos los personajes son iguales ☐
6. Hay muchos colores ☐

2. CONÉCTATE a <https://es.wikipedia.org/wiki/Colombia> y COMPLETA los datos para presentar Colombia.

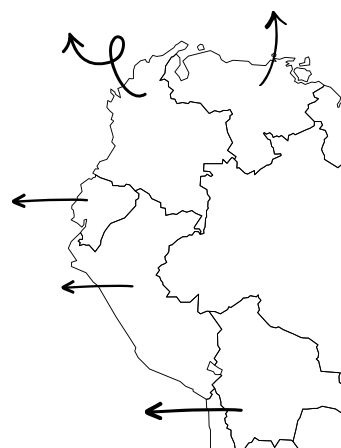
Capital:

Los habitantes :

Moneda:

Forma de gobierno:

Idioma oficial:



1. MARCA con una cruz ✗ lo que ves de la película



1. La película habla de unos amigos. ☐
2. Los personajes viven en Colombia. ☐
3. Todos los personajes son fuertes. ☐
4. Mirabel tiene un don. ☐
5. Todos los personajes son iguales ☐
6. Hay muchos colores ☐

2. CONÉCTATE a <https://es.wikipedia.org/wiki/Colombia> y COMPLETA los datos para presentar Colombia.

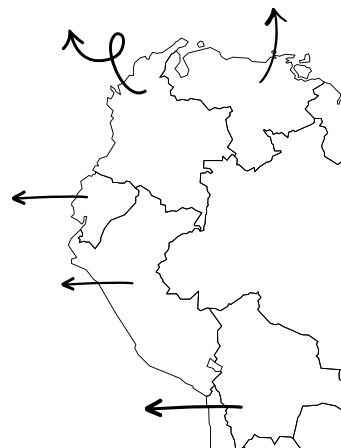
Capital:

Los habitantes :

Moneda:

Forma de gobierno:

Idioma oficial:






Sesión 1: ¿Cómo son?

Mon objectif: a) comprendre une description physique, percevoir les spécificités culturelles des régions colombiennes.

ELIGE a un personaje y descríbelo. **UTILIZA** un verbo para cada columna.

Nombre del personaje	DESCRIPCIÓN FÍSICA		ORIGEN
	Pelo/ojos	Estatura/corpulencia	

el pelo



largo y
moreno




corto y
castaño




liso y rubio



rizado



pelirrojo



gris / canoso

-talla media: taille
moyenne
-piel morena: peau
mate
-europeo/a
-afroamericano/a
-indígena=
autóctono

la talla y la corpulencia



alto/a y
delgado/a



bajo/a y
gordo/a

Otros



bigote



barba



gafas



aros



la nariz



la boca




Sesión 1: ¿Cómo son?

Mon objectif: a) comprendre une description physique, percevoir les spécificités culturelles des régions colombiennes.

ELIGE a un personaje y descríbelo. **UTILIZA** un verbo para cada columna.

Nombre del personaje	DESCRIPCIÓN FÍSICA		ORIGEN
	Pelo/ojos	Estatura/corpulencia	

el pelo



largo y
moreno




corto y
castaño




liso y rubio



rizado



pelirrojo



gris / canoso

-talla media: taille
moyenne
-piel morena: peau
mate
-europeo/a
-afroamericano/a
-indígena=
autóctono

la talla y la corpulencia



alto/a y
delgado/a



bajo/a y
gordo/a

Otros



bigote



barba



gafas



aros




la nariz



la boca






2.UTILIZA el vocabulario para **explicar** cómo es la naturaleza que rodea a Antonio.

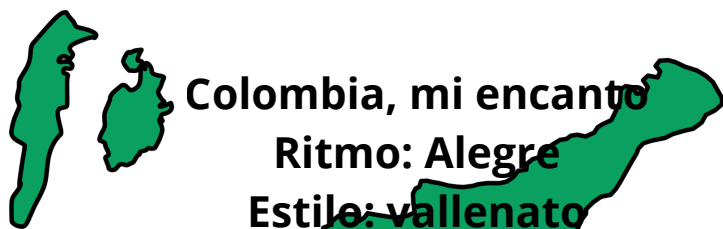
3. OBSERVAD el vídeo y COMPLETAD 	4. RELACIONAD los dos documentos, ¿qué tienen en común? UTILIZAD los adjetivos.
<p>Desde glaciares a lagos del felino más del mundo a serpientes De costas que sirven de guía a las aves cascadas y plantas como fuentes, proveen agua para vivir.</p>	



2.UTILIZA el vocabulario para **explicar** cómo es la naturaleza que rodea a Antonio.

3. OBSERVAD el vídeo y COMPLETAD 	4. RELACIONAD los dos documentos, ¿qué tienen en común? UTILIZAD los adjetivos.
<p>Desde glaciares a lagos del felino más del mundo a serpientes De costas que sirven de guía a las aves cascadas y plantas como fuentes, proveen agua para vivir.</p>	





Colombia, mi encanto

Ritmo: Alegre

Estilo: vallenato



Inspiracion
Ritmo: lento
Estilo: bambuco



Solo tu

Estilo: bolero

Ritmo: lento, melancolico

La familia Madrigal

Estilo: cumbia

ritmo: alegre, percusion